



myforecast
RMS

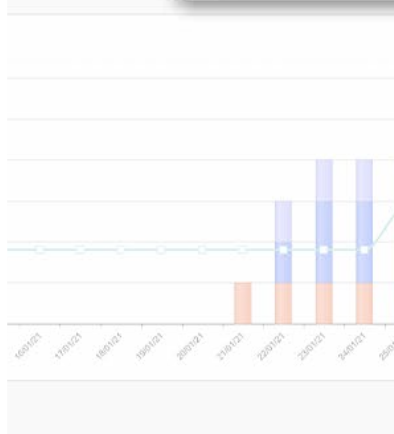
REVENUE MANAGEMENT
SYSTEM

PRESENTAZIONE PRODOTTO

myforecastrms.com



Precisione, controllo, velocità per la tue strategie tariffarie



MyForecast RMS è un software di **Revenue Management** creato su misura da revenue manager per hotel indipendenti e gruppi alberghieri che vogliono massimizzare il loro fatturato.

Revenue Technology. Thinking behind Pricing

Data iniziale: 01/06/2021 | Allinea YoY: | Ultimo allineamento: | Aggiorna | Excel
 Data finale: 30/06/2021 | Snapshot date: 30/06/2021 | Offet: |
 Pickup: -07 giorni | Allinea a CY: | Descrizione: | Salvo | Salvacompleto

		OTA	PICKUP	FORECAST	SOLO	LY	FCST vs LY	FCST vs OTA	LY vs SOLO	OTA vs SOLO	BUDGET	FCST vs BUDGET
DIRETTA	RN	29	5*	190	23	60	130	161	37	5	0	190
	ADR	€ 115,52	€ 6,35*	€ 109,00	€ 135,73	€ 97,40	€ 11,60	€ 107,83	€ 73,57	€ -20,22*	€ 0,00	€ 109,00
	Rev	€ 3.350,00	€ 738,00*	€ 20.710,00	€ 3.121,89	€ 5.843,80	€ 14.866,20	€ 17.360,00	€ 2.721,91	€ 228,11*	€ 0,00	€ 20.710,00
OTA/SL	RN	29	5	190	23	60	130	161	37	5	0	190
	ADR	€ 115,52	€ 6,35*	€ 109,00	€ 135,73	€ 97,40	€ 11,60	€ 107,83	€ 73,57	€ -20,33*	€ 0,00	€ 109,00
	Rev	€ 3.350,00	€ 738,00*	€ 20.710,00	€ 3.121,89	€ 5.843,80	€ 14.866,20	€ 17.360,00	€ 2.721,91	€ 228,11*	€ 0,00	€ 20.710,00
DIRETTA	RN	29	5	190	23	60	130	161	37	5	0	190
	ADR	€ 115,52	€ 6,35*	€ 109,00	€ 135,73	€ 97,40	€ 11,60	€ 107,83	€ 73,57	€ -20,22*	€ 0,00	€ 109,00
	Rev	€ 3.350,00	€ 738,00*	€ 20.710,00	€ 3.121,89	€ 5.843,80	€ 14.866,20	€ 17.360,00	€ 2.721,91	€ 228,11*	€ 0,00	€ 20.710,00

Analisi completa dei dati.
 Tutta la verità sul tuo hotel.
 Con MyForecast RMS lavorare
 diventa **semplice, intuitivo, veloce.**



DASHBOARD personalizzabile



Una panoramica di tabelle e grafici per una prima valutazione generale dei dati e **monitorare a colpo d'occhio l'andamento del tuo hotel.**



FORECAST fa le tue previsioni

FORECAST IL MIO HOTEL

Data iniziale: 01/03/2021 | Alinea YoY: - | Ultimo allineamento: - | Aggrega | Excel | SDLY: | LY:
Data finale: 31/03/2021 | Snapshot date: 24/03/2020 | Offset: 0 | Descrizione: | FCST vs LY: | FCST vs OTB:
Pickup: -07 giorni | Alinea a CY: | Salva | Salva con nome | LY vs SDLY: | OTB vs SDLY:
BUDGET: | FCST vs BUDGET:

		OTB	PICKUP	FORECAST	SDLY	LY	FCST vs LY	FCST vs OTB	LY vs SDLY	OTB vs SDLY	BUDGET	FCST vs BUDGET
AFFILL...	RM	0	0	0	0	0	0 -	0	0	0 -	0	0 -
	ADR	€ 0	€ 0	0	€ 0	€ 0	€ 0 -	€ 0	€ 0	€ 0 -	€ 0	€ 0 -
	Rev	€ 0	€ 0	0	€ 0	€ 0	€ 0 -	€ 0	€ 0	€ 0 -	€ 0	€ 0 -
AGENZIA...	RM	287	1 -	0	7	7	-7 -	287	0	280 -	191	-191 -
	ADR	€ 187	€ 0 -	0	€ 189	€ 189	€ -189 -	€ -187	€ 0	€ -2 -	€ 162	€ -162 -
	Rev	€ 53.760	€ 289 +	0	€ 1.323	€ 1.323	€ -1.323 -	€ -53.760	€ 0	€ 52.437 +	€ 31.012	€ -31.012 -
FLASH...	RM	142	0	0	9	9	-9 -	-142	0	133 +	100	-100 -
	ADR	€ 187	€ 1 -	0	€ 181	€ 181	€ -181 -	€ -187	€ 0	€ 6 +	€ 203	€ -203 +
	Rev	€ 26.520	€ 134 -	0	€ 1.631	€ 1.631	€ -1.631 -	€ -26.520	€ 0	€ 24.890 +	€ 20.259	€ -20.259 +
OTA	RM	316	-2 +	0	45	45	-45 +	-316	0	271 +	241	-241 +
	ADR	€ 241	€ 2 -	0	€ 161	€ 161	€ -161 -	€ -241	€ 0	€ 79 -	€ 202	€ -202 -
	Rev	€ 76.072	€ 300 -	0	€ 7.262	€ 7.262	€ -7.262 -	€ -76.072	€ 0	€ 68.810 +	€ 48.847	€ -48.847 -
OTA CO...	RM	0	0	0	0	0	0 -	0	0	0 -	34	-34 -
	ADR	€ 0	€ 0	0	€ 0	€ 0	€ 0 -	€ 0	€ 0	€ 0 -	€ 165	€ -165 -
	Rev	€ 0	€ 0	0	€ 0	€ 0	€ 0 -	€ 0	€ 0	€ 0 -	€ 5.804	€ -5.804 +

Prevedi quello che potrebbe accadere. Costruisci e analizza tutti gli scenari possibili per cogliere in tempo le opportunità del mercato. **Forecast ti mostra i dati necessari per capire la direzione in cui stai andando e prendere decisioni mirate.**

” PRICE HELPER gestisce le tariffe in automatico

The screenshot displays the 'Price Helper' configuration interface. At the top, there's a 'Price Helper' dropdown menu. Below it, the 'Price Helper' section includes a 'Name' field with 'Your Event' and a toggle switch set to 'Active'. Monitoring dates are specified: 'Starting monitoring date' (06/04/2021), 'Ending monitoring date' (22/06/2021), 'Analysis start date' (01/08/2021), and 'Analysis end date' (22/06/2021).

The 'Price Helper Conditions' section contains a table with columns: 'Change rates if', 'Value', 'Pickup', 'Rooms to be analysed', 'Rooms to be updated', 'Source', 'Action', 'Percentage variation', 'Value variation', and 'BAR Rates'. The table lists three conditions:

Change rates if	Value	Pickup	Rooms to be analysed	Rooms to be updated	Source	Action	Percentage variation	Value variation	BAR Rates
Pickup gets higher than	3,00	02 giorni	Standard DUS, ST DUS 2	Camera doppia standard, Standard DUS, ST DUS 2, Camera doppia vista mare, Camera tripla	Direct Leisure, Direct Telefono, Web Portal, Web Booking Engine		-	€ 15,00	✓ ✗
Cancellations get higher than	2,00	giorno	Camera tripla, Camera quadrupla, Camera quadrupla vista mare	Camera quadrupla, Camera quadrupla vista mare	Tour operatori e agenzie di viaggio		-	-	✓ ✗
Occupancy gets higher than	5,00		Camera doppia standard, Standard DUS, ST DUS 2	Camera doppia standard, Standard DUS, ST DUS 2, Camera doppia vista mare, Camera tripla	All		20,00%	-	✓ ✗

Below the table, there are configuration fields for each condition: 'Change rates if' (Occupancy gets higher than), 'Value (%)' (5), 'Pickup' (Today), 'Rooms to be analysed' (Standard (10), STD DUS (10), ST DUS 2 (10)), 'Source' (All sources), 'Rooms to be updated' (Standard (10), STD DUS (10), ST DUS 2 (10), Dui View (0), Tripla (0)), 'Action' (Percentage variation), 'Percentage variation' (20), 'Value variation' (0), and 'BAR Rates'. An 'Update' button and a 'Back' button are at the bottom right.

Risparmia tempo e riduci il tasso di errore. Alle tariffe ci pensa **Price Helper**, l'algoritmo di MyForecast RMS che controlla quotidianamente date e periodi da te scelti e cambia la tariffa in automatico o ti chiede il consenso. E se non desideri che MyForecast RMS cambi la tariffa, puoi impostare un insieme di Alert per essere avvisato delle condizioni sui periodi da tenere d'occhio.

RATE SHOPPER

Valuta in modo corretto le tariffe del competitive set in funzione dei tuoi obiettivi con il modulo Rate Shopper basato su set di dati storici, attuali e futuri in tempo reale.

BENCHMARK

Misura le performance del tuo hotel confrontandole con quelle del territorio, per perfezionare le strategie commerciali, di marketing e di investimento.

BRAND REPUTATION

Analizza il giudizio complessivo nel periodo selezionato, per canale di provenienza, tipologia di utente, topic e intervalli temporali.




FUNZIONALITÀ





GLOSSARIO

Quando hai dubbi sul significato di una sigla o di un termine consulta la sezione Glossario interna per recuperare in un click la terminologia utilizzata all'interno del software.



IMPORT/EXPORT DATI

Importa ed esporta tutte le informazioni presenti su MyForecast RMS, oltre che tutti i dati statistici, in formato XML, CSV, Excel.



VIDEO TUTORIAL

Pratici video tutorial del nostro team dedicati alle funzionalità chiave di MyForecast RMS che puoi consultare quando vuoi per ravvivare la tua formazione relativa al software.




MyForecast RMS è integrato con oltre 50 PMS e Channel Manager.

Un dialogo continuo con Pms e Channel Manager



INTEGRAZIONI





FORMAZIONE DEDICATA per i clienti MyForecast RMS

FORMAZIONE BASE

Sfrutta al massimo il tuo MyForecast RMS e impara a creare una strategia tariffaria ad hoc, secondo il PickUp e la pressione della domanda, a capire il momento adatto per variare la tariffa e utilizzare strategie di vendita che ottimizzano le performance del tuo hotel.

FORMAZIONE AVANZATA

Un programma avanzato per valorizzare le tue capacità e aumentare l'efficacia delle tue competenze, il nostro team di specialisti ti affiancherà per sfruttare al massimo tutto il potenziale delle tecniche di Revenue Management, migliorare le politiche di pricing, l'analisi di mercato, segmentazione utenti e lo sviluppo sui canali di prenotazione.



FORMAZIONE



Viale Europa, 69
95027 San Gregorio (CT)

Telefono +39 095 494395
Mobile +39 3349289647

info@myforecast.it

myforecastrms.com